

Simulado Enem Virtual 2014

Prezada Escola,

Seguem, nos próximos *slides*, as instruções para a realização do Simulado Enem Virtual 2014.

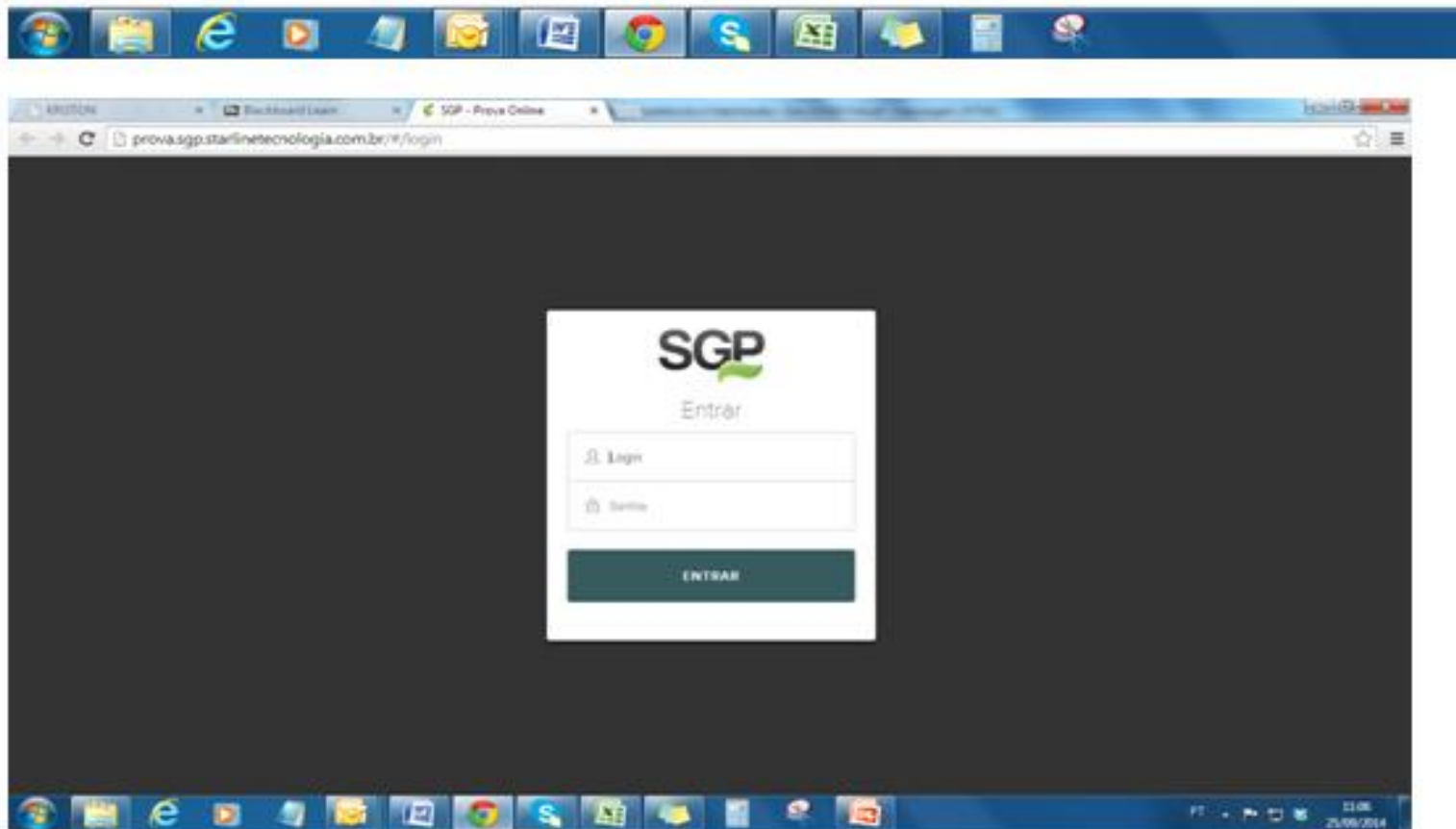
As instruções a seguir são as mesmas para aplicação das provas da **1^a, 2^a e 3^a séries.**



Simulado Enem Virtual 2014

1. O caderno de prova será disponibilizado para acesso no seguinte endereço:

<<http://prova.sgp.starlinetecnologia.com.br/>>.



Simulado Enem Virtual 2014

2. Conforme a tela abaixo, o aluno deverá digitar o seu **login** e **senha** disponibilizados no Portal de inscrições onde foi realizado pela escola o cadastro dos alunos e clicar em **ENTRAR**.



The image shows a login interface for the SGP system. At the top center is the SGP logo, which consists of the letters 'SGP' in a bold, black, sans-serif font, with a green leaf-like graphic element below the 'P'. Below the logo, the word 'Entrar' is displayed in a grey, sans-serif font. Underneath, there are two input fields stacked vertically. The first field is labeled 'Login' and contains a small person icon to its left. The second field is labeled 'Senha' and contains a small padlock icon to its left. At the bottom of the form is a dark teal button with the word 'ENTRAR' in white, uppercase, sans-serif font.

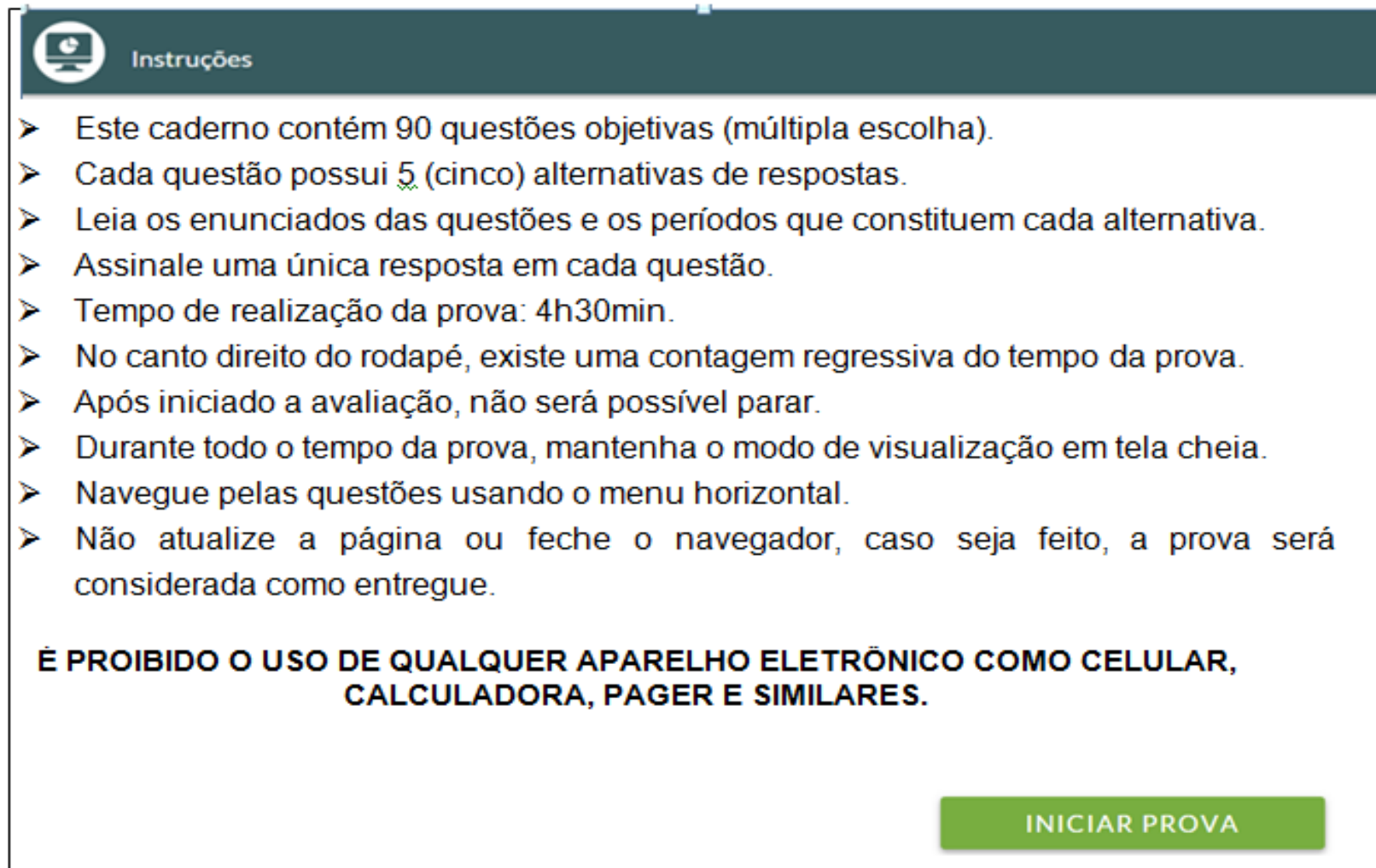
Simulado Enem Virtual 2014

3. Após acessar o ambiente virtual, **clique** em **Avaliações disponíveis** e aguarde recarregar o conteúdo. Após, **clique** no caderno disponível.

The screenshot displays the SGP (Starline Tecnologia) virtual environment interface. The browser address bar shows the URL `prova.sgp.starlinetecnologia.com.br/#`. The SGP logo is visible in the top left corner, and a "Logout" link is in the top right. A navigation menu on the left includes "Principal", "Avaliações disponíveis", and "Resultados". A blue arrow points to "Avaliações disponíveis". The main content area shows a "Principal" header, a "Notificações" section, and a notification: "(1) Prova(s) Pendente(s)". The Windows taskbar at the bottom shows various application icons and the system tray with the date "25/09/2014" and time "11:13".

Simulado Enem Virtual 2014

4. Ao clicar no caderno de prova, o aluno visualizará as “Instruções”.



Instruções

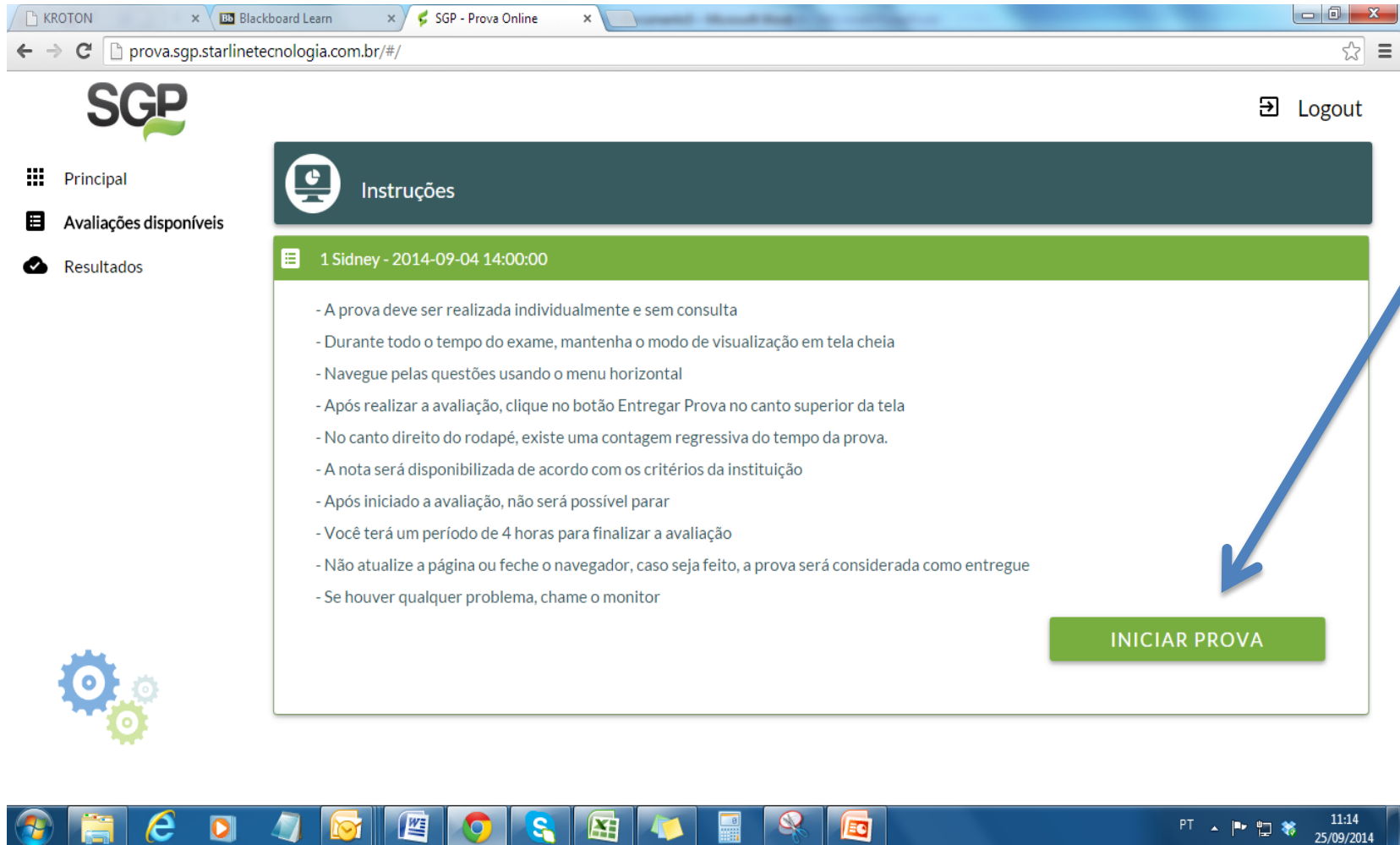
- Este caderno contém 90 questões objetivas (múltipla escolha).
- Cada questão possui 5 (cinco) alternativas de respostas.
- Leia os enunciados das questões e os períodos que constituem cada alternativa.
- Assinale uma única resposta em cada questão.
- Tempo de realização da prova: 4h30min.
- No canto direito do rodapé, existe uma contagem regressiva do tempo da prova.
- Após iniciado a avaliação, não será possível parar.
- Durante todo o tempo da prova, mantenha o modo de visualização em tela cheia.
- Navegue pelas questões usando o menu horizontal.
- Não atualize a página ou feche o navegador, caso seja feito, a prova será considerada como entregue.

É PROIBIDO O USO DE QUALQUER APARELHO ELETRÔNICO COMO CELULAR, CALCULADORA, PAGER E SIMILARES.

INICIAR PROVA

Simulado Enem Virtual 2014

5. Após ler as instruções o aluno deverá clicar em **INICIAR PROVA**.



The screenshot shows a web browser window with the URL `prova.sgp.starlinetecnologia.com.br/#/`. The page header includes the SGP logo and a 'Logout' link. The main content area is titled 'Instruções' and contains a list of instructions for the exam. A green button labeled 'INICIAR PROVA' is located at the bottom right of the instructions area, with a blue arrow pointing to it.

SGP Logout

Principal

Avaliações disponíveis

Resultados

Instruções

1 Sidney - 2014-09-04 14:00:00

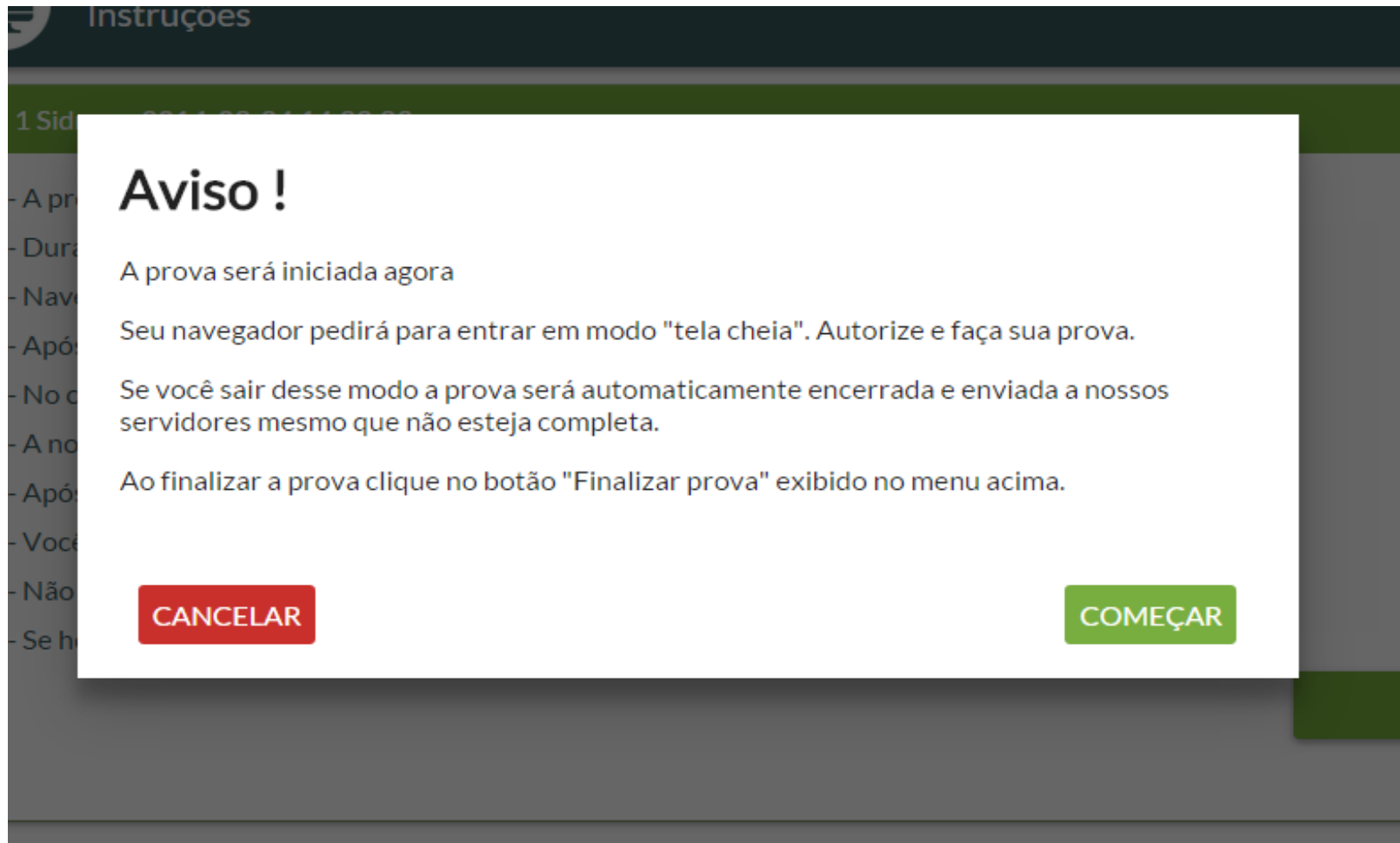
- A prova deve ser realizada individualmente e sem consulta
- Durante todo o tempo do exame, mantenha o modo de visualização em tela cheia
- Navegue pelas questões usando o menu horizontal
- Após realizar a avaliação, clique no botão Entregar Prova no canto superior da tela
- No canto direito do rodapé, existe uma contagem regressiva do tempo da prova.
- A nota será disponibilizada de acordo com os critérios da instituição
- Após iniciado a avaliação, não será possível parar
- Você terá um período de 4 horas para finalizar a avaliação
- Não atualize a página ou feche o navegador, caso seja feito, a prova será considerada como entregue
- Se houver qualquer problema, chame o monitor

INICIAR PROVA

11:14
25/09/2014

Simulado Enem Virtual 2014

6. Aparecerá a tela abaixo. Leia e **clique** em **COMEÇAR**.



Simulado Enem Virtual 2014

7. Conforme a tela abaixo, aparecerá uma questão por página. Para mudar de questão, clique na seta do canto direito da tela ou nos nº do menu horizontal.

1 Sidney - 2014-09-04 14:00:00

Tempo Restante : 03:57:25

Questão 1

Considere o orçamento de produção de um produto X a seguir:

Mês1 - 40 unidades
Mês2 - 60 unidades
Mês3 - 60 unidades
Mês4 - 70 unidades

A) aumentar a capacidade.
 B) diluir a falta de produção onde for possível.
 C) adaptar o orçamento de produção à capacidade.
 D) deixar faltar produto.

Respondidas 0/15

← 1 2 3 4 5 6 7 8 9 →

FINALIZAR

The screenshot shows a question card with a title 'Questão 1' and a text prompt. Below the prompt are four months of production data. At the bottom of the card are four radio button options. Below the question card is a navigation bar with a 'Respondidas 0/15' indicator, a left arrow, a horizontal menu of question numbers (1-9), a right arrow, and a green 'FINALIZAR' button. Two blue arrows point to the right arrow in the question card and the number '1' in the navigation menu.

Simulado Enem Virtual 2014

8. Conforme as instruções, durante todo o tempo da prova, mantenha o modo de visualização em tela cheia.

The screenshot displays a web browser window with the URL `prova.sgp.starlinetecnologia.com.br/#/`. The browser tabs include 'KROTON', 'Blackboard Learn', and 'SGP - Prova Online'. The page header shows '1 Sidney - 2014-09-04 14:00:00' and 'Tempo Restante : 03:56:46'. The main content area is titled 'Questão 1' and contains a question about production budget. A white dialog box with the title 'Aviso!' is overlaid on the question, containing the text: 'Você saiu do modo "Tela cheia". Clique no botão abaixo para retornar para a prova.' and a 'RETORNAR' button. The question text is partially visible: 'Considere o orçamento de prod...', 'Mês1 - 40 unidades', 'Mês2 - 60 unidades', 'Mês3 - 60 unidades', 'Mês4 - 70 unidades', and options A) through D). At the bottom, there is a navigation bar with 'Respondidas 0/15', a sequence of question buttons (1-9), and a 'FINALIZAR' button. The Windows taskbar at the bottom shows various application icons and the system clock indicating 11:20 on 25/09/2014.

Questão 1

Considere o orçamento de prod

Mês1 - 40 unidades
Mês2 - 60 unidades
Mês3 - 60 unidades
Mês4 - 70 unidades

A) aumentar a capacidade.
 B) diluir a falta de produção o
 C) adaptar o orçamento de pr
 D) deixar faltar produto.

Tempo Restante : 03:56:46

Aviso!

Você saiu do modo "Tela cheia".
Clique no botão abaixo para retornar para a prova.

RETORNAR

Respondidas 0/15

1 2 3 4 5 6 7 8 9

FINALIZAR

11:20
25/09/2014

Simulado Enem Virtual 2014

9. As questões respondidas ficarão marcadas de verde no menu horizontal.

1 Sidney - 2014-09-04 14:00:00

Tempo Restante : 03:55:16

Questão 13

A estratégia de colocar as mercadorias no maior número de pontos-de-venda possível caracteriza a

- A) distribuição exclusiva.
- B) distribuição seletiva.
- C) distribuição intensiva.
- D) distribuição híbrida.

Respondidas 8/15



7

8

9

10

11

12

13

14

15



FINALIZAR

Simulado Enem Virtual 2014

10. O total de questões respondidas ficará registrado no canto esquerdo inferior.

1 Sidney - 2014-09-04 14:00:00

Tempo Restante : 03:53:09

Questão 15

São exemplos de objetivos gerais que devem estar contidos no plano orçamentário, EXCETO

- A) ser um instrumento de planejamento de vendas de um determinado horizonte de tempo.
- B) ser um sistema de autorização e liberação de recursos.
- C) ser um instrumento para comunicar e coordenar os objetivos centrais da empresa.
- D) ser fonte de dados e informações para o processo de tomada de decisão.



Respondidas 11/15



7

8

9

10

11

12

13

14

15



FINALIZAR

Simulado Enem Virtual 2014

11. Para **FINALIZAR** a prova, clique no canto direito inferior.

1 Sidney - 2014-09-04 14:00:00 Tempo Restante : 03:53:09

Questão 15

São exemplos de objetivos gerais que devem estar contidos no plano orçamentário, EXCETO

- A) ser um instrumento de planejamento de vendas de um determinado horizonte de tempo.
- B) ser um sistema de autorização e liberação de recursos.
- C) ser um instrumento para comunicar e coordenar os objetivos centrais da empresa.
- D) ser fonte de dados e informações para o processo de tomada de decisão.

Respondidas 11/15

←789101112131415→

FINALIZAR



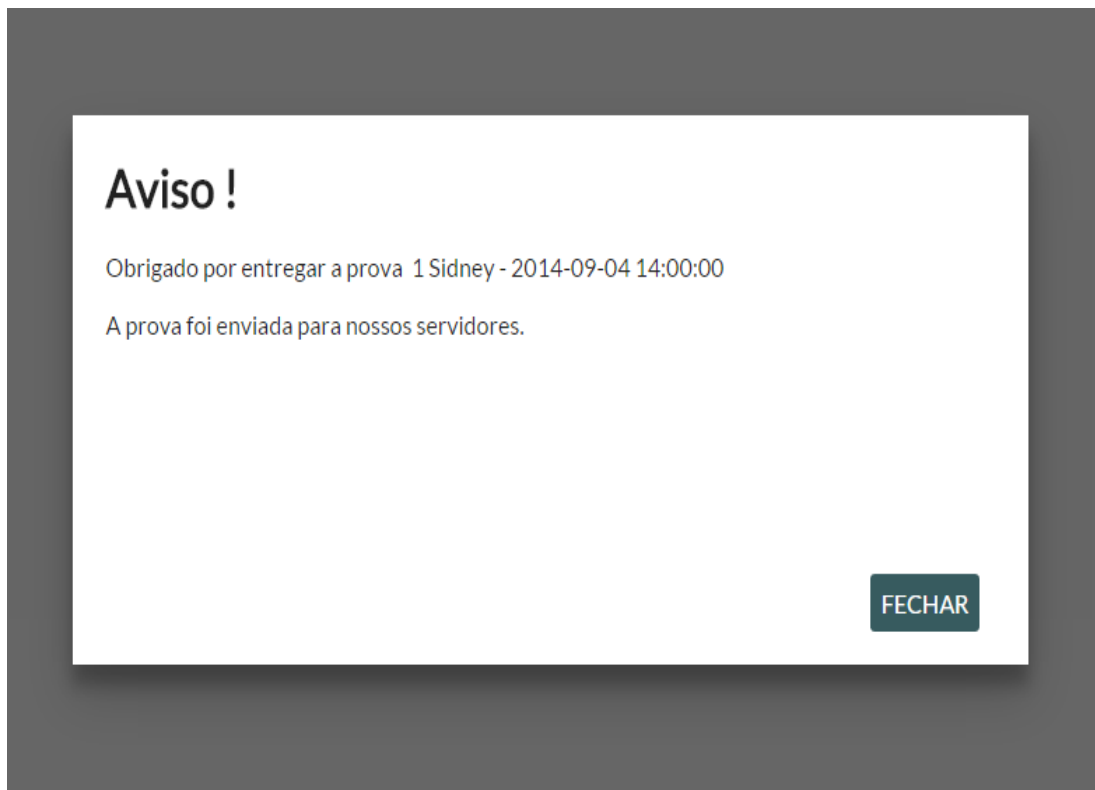
Simulado Enem Virtual 2014

12. O aluno visualizará o nº de questões respondidas e o nº de questões sem respostas. Se todas as questões estiverem respondidas, clique em **CONFIRMAR**, caso contrário, clique em **CANCELAR** e retorne para responder as questões pendentes.

The screenshot displays the Enem Virtual 2014 interface. At the top, it shows the user's name and time: "1 Sidney - 2014-09-04 14:00:00" and "Tempo Restante : 03:34:22". The main content area shows "Questão 15" with the text "São exemplos de objetivos gerais que devem estar contidos no plano orçamentário, EXCETO". Below this, there are four multiple-choice options: A) ser um instrumento, B) ser um sistema de a, C) ser um instrumento, and D) ser fonte de dados e. A modal dialog box titled "Atenção !" is overlaid on the screen, displaying "Questões respondidas : 11" and "Questões sem respostas : 4". The dialog has two buttons: "CANCELAR" (red) and "CONFIRMAR" (green). At the bottom of the interface, there is a progress bar showing "Respondidas 11/15" and a row of question numbers from 7 to 15, with 15 highlighted. A "FINALIZAR" button is also visible at the bottom right.

Simulado Enem Virtual 2014

13. Após **CONFIRMAR**, aparecerá a mensagem conforme a tela abaixo. Clique em **FECHAR** e aguarde o processamento da prova para visualizar o total de acertos.



Desejamos aos alunos
excelente desempenho no
Simulado Enem Virtual 2014!

